



ИНСТРУКЦИЯ ПО ЗАПОЛНЕНИЮ ЭЛЕКТРОННОГО ПЕРЕПИСНОГО ЛИСТА НА ПОРТАЛЕ «ГОСУСЛУГИ»

Действие

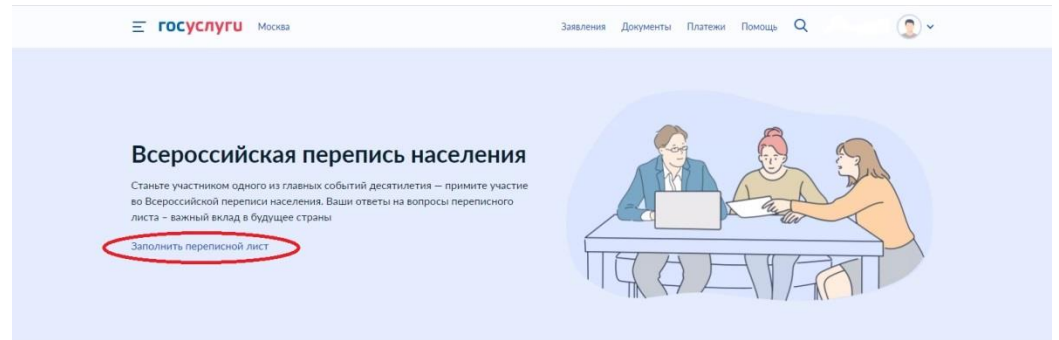
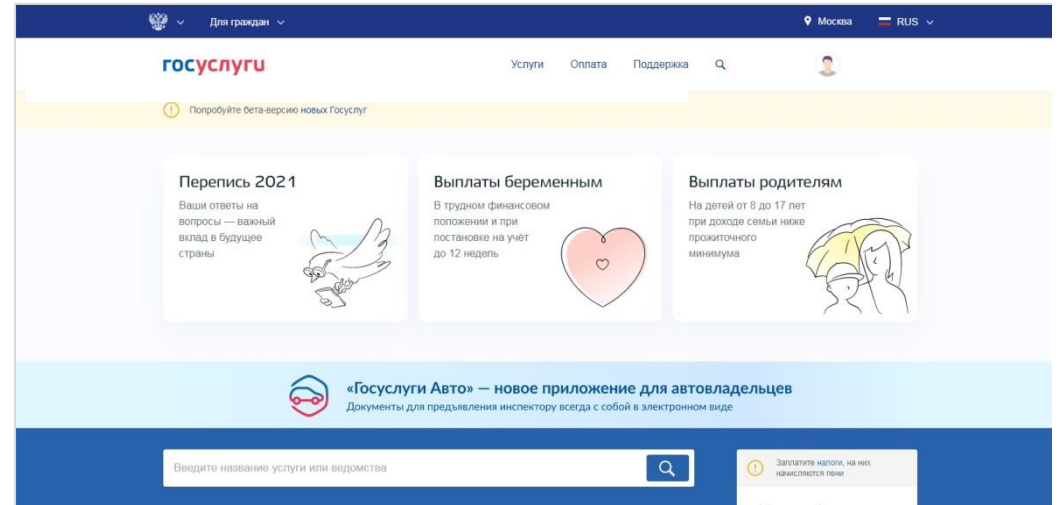
Экран

1 Авторизоваться на портале «Госуслуги» под своей реальной учетной записью (стандартной или подтвержденной).

- 1) Открыть портал «Госуслуги» (<https://www.gosuslugi.ru>) в браузере Google Chrome.
- 2) Авторизоваться под своей учетной записью (стандартной или подтвержденной).

2

На главной странице портала выбрать услугу «Перепись 2021» и далее «Заполнить переписной лист».



Что такое перепись

Перепись населения — это лучший способ понять кто, где и как живет в России. Она даёт самые точные данные о составе населения, уровне образования, условиях проживания, используемых языках, этнических группах, домохозяйствах, семьях и многом другом. Данные напрямую поступают в Росстат

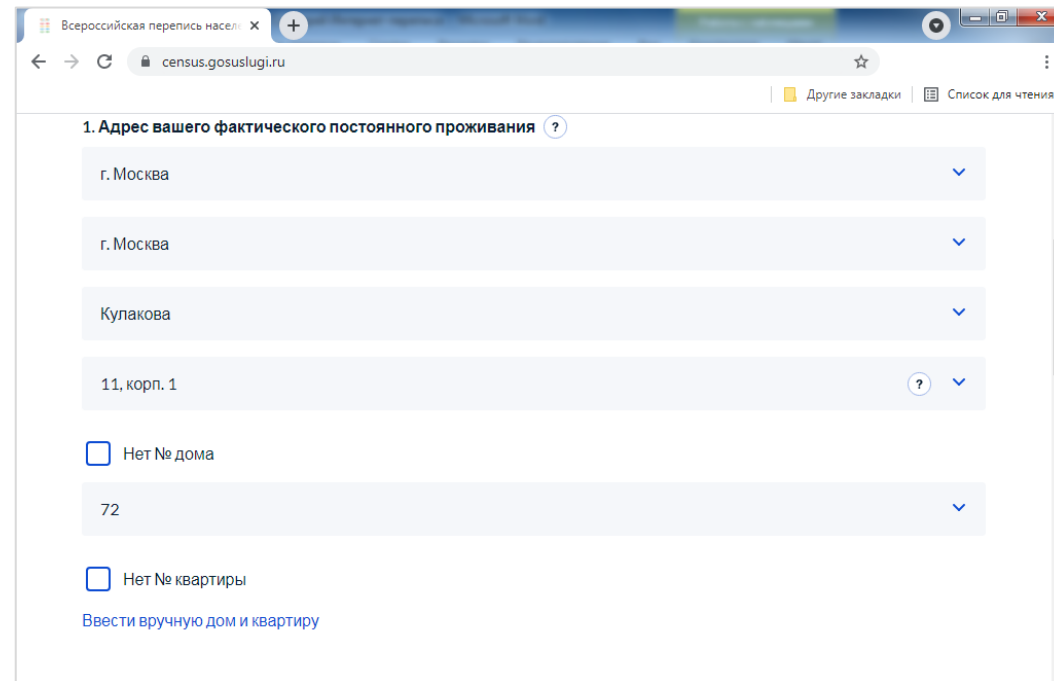
На основе данных переписи государство принимает решения, которые касаются каждого жителя нашей страны: где построить новые школы, больницы, дороги в новых районах, сколько строить детских садов и интернатов. Мы рады, что

3

В вопросе 1 ввести свой фактический постоянный адрес проживания.

Фактический адрес проживания может не совпадать с местом регистрации (прописки), поэтому он не подставляется из профиля портала «Госуслуги».

Далее необходимо последовательно заполнить все поля адреса, выбрав значение из выпадающего списка нажатием на каждое поле.



The screenshot shows a web browser window with the URL 'census.gosuslugi.ru'. The page title is 'Всероссийская перепись населения'. The main heading is '1. Адрес вашего фактического постоянного проживания'. The form consists of several dropdown menus and checkboxes:

- City: г. Москва
- City: г. Москва
- Street: Кулакова
- Building: 11, корп. 1
- Home number: Нет № дома
- Apartment number: 72
- Apartment type: Нет № квартиры

At the bottom, there is a link: [Ввести вручную дом и квартиру](#)



В поле 2, «**Сколько всего человек проживают по этому адресу?**», укажите число лиц, проживающих в помещении, включая и тех, кто на 01.10.2021 временно (менее одного года) отсутствовал.

В одном помещении могут проживать несколько домохозяйств, если они ведут отдельное хозяйство. По данной услуге вы переписываете только членов одного домохозяйства, указав их число в вопросе 2.

Дальнейшая последовательность вопросов формируется автоматически по количеству указанных лиц.

| | |
|---|---|
| Проживающие | Прогресс заполнения |
| 2. Сколько всего человек проживают по этому адресу? | Остались вопросы? Напишите нам |
| <input type="text" value="3"/> | |
| Запишите каждого из них: | |



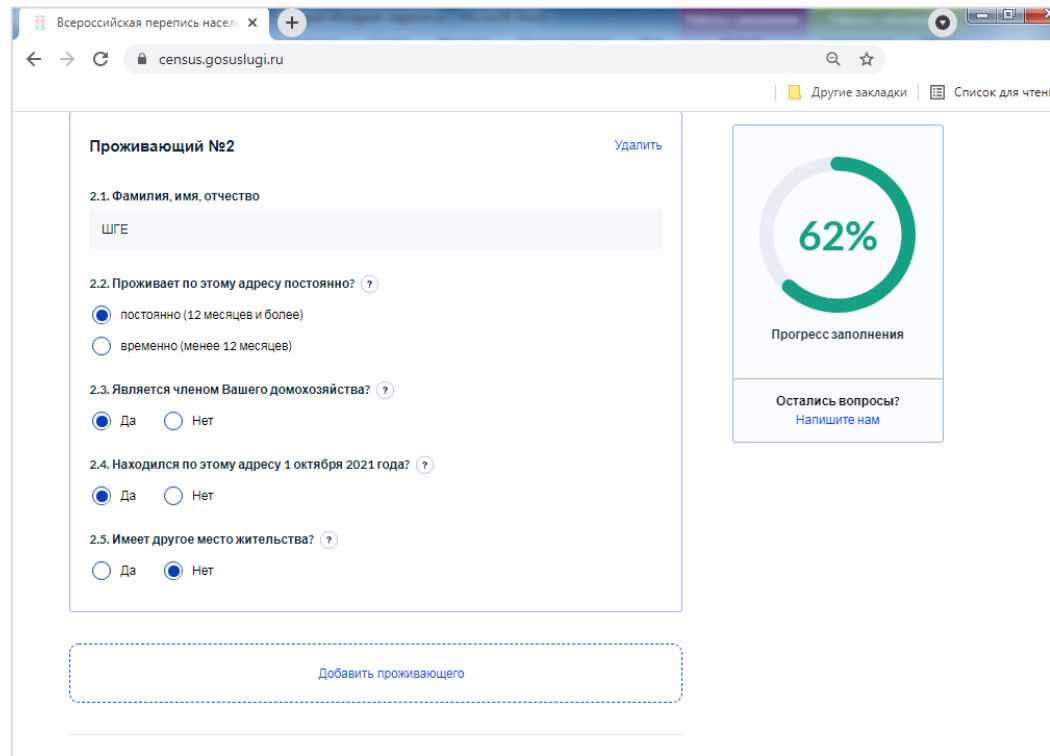
5

По каждому проживающему необходимо заполнять последовательно вопросы 2.1.–2.5.

Для владельца учетной записи в вопросе 2.1. фамилия, имя, отчество предзаполняются из профиля портала «Госуслуги».

Для остальных проживающих информацию по всем вопросам необходимо ввести заполняющему переписной лист.

После заполнения вопросов 2.1.–2.5. необходимо нажать **«Добавить проживающего»**, пока не введете всех лиц, которых указали в вопросе 2.



Всероссийская перепись населения x +

census.gosuslugi.ru

Другие закладки | Список для чтения

Проживающий №2 [Удалить](#)

2.1. Фамилия, имя, отчество
ШГЕ

2.2. Проживает по этому адресу постоянно? [?](#)
 постоянно (12 месяцев и более)
 временно (менее 12 месяцев)

2.3. Является членом Вашего домохозяйства? [?](#)
 Да Нет

2.4. Находился по этому адресу 1 октября 2021 года? [?](#)
 Да Нет

2.5. Имеет другое место жительства? [?](#)
 Да Нет

[Добавить проживающего](#)

62%
Прогресс заполнения

Остались вопросы?
[Напишите нам](#)

6

После заполнения вопросов 2.1.–2.5. на последнего члена домохозяйства появится кнопка «Продолжить» — необходимо нажать на неё.

Всероссийская перепись населения | census.gosuslugi.ru

MEE

2.2. Проживает по этому адресу постоянно? [?](#)

постоянно (12 месяцев и более)

временно (менее 12 месяцев)

2.3. Является членом Вашего домохозяйства? [?](#)

Да Нет

2.4. Находился по этому адресу 1 октября 2021 года? [?](#)

Да Нет

2.5. Имеет другое место жительства? [?](#)

Да Нет

Чтобы добавить еще проживающего, измените ответ на вопрос «2. Сколько всего человек проживает по этому адресу»

Продолжить

33%

Прогресс заполнения

Остались вопросы?
[Напишите нам](#)

7

Заполнять последовательно вопросы 3–25 на каждого проживающего.

Первому лицу автоматически присваивается значение «**Записан первым**».

Всероссийская перепись населения

census.gosuslugi.ru

Список для чтения

1 Общая информация > 2 Переписные листы > 3 Жилье

Постоянно проживает МЕР

Постоянно проживает ШГЕ

Постоянно проживает МЕЕ

3. Родственные отношения в домохозяйстве ?

Записан первым

3.1. Мать или отец этого лица проживает в этом домохозяйстве?

Нет в этом домохозяйстве

4. Ваш пол

Мужской Женский

5. Дата вашего рождения

12.09.1980

Число исполнившихся лет

41

6. Ваше состояние в браке ?

36%

Прогресс заполнения

Остались вопросы? Напишите нам

8

После вопроса 25 для каждого проживающего, кроме последнего лица, необходимо нажать **«Следующий переписной лист»**.

После последнего лица — **«Продолжить»**.

The screenshot shows a web browser window with the URL `census.gosuslugi.ru`. The page contains a survey form with the following questions and options:

- Question 22: "Ваша основная работа находилась в том же населенном пункте, где вы проживаете постоянно?" (Your main work was in the same populated point where you live permanently?). Options: Да (Yes), Нет (No).
- Question 25: "Зарегистрированы ли вы в этом помещении?" (Are you registered in this room?). Address: г. Москва, ул. Кулакова, д. 11, корп. 1, кв. 72. Options: По месту жительства (постоянно) (By place of residence (permanent)), По месту пребывания (временно) (By place of stay (temporary)), Нет (No).
- Question 25.1: "Где вы зарегистрированы по месту жительства?" (Where are you registered by place of residence?). Options: В том же населенном пункте, где проживаю постоянно (In the same populated point where I live permanently), В другом населенном пункте того же субъекта Российской Федерации, где проживаю постоянно (In another populated point of the same subject of the Russian Federation where I live permanently), В другом субъекте Российской Федерации (In another subject of the Russian Federation), Нет регистрации по месту жительства в России (No registration by place of residence in Russia).

At the bottom of the form, there are three buttons: "Продолжить" (Continue), "Следующий переписной лист" (Next census sheet), and "Вернуться на предыдущий шаг" (Return to previous step).

On the right side of the form, there is a progress indicator showing a green arc and the number "28%", with the text "Прогресс заполнения" (Progress of completion) below it. Below the progress indicator, there is a button that says "Остались вопросы? Напишите нам" (Still have questions? Write to us).

The footer of the page contains the logo of the Russian Federation, the text "Официальный интернет-портал государственных услуг, 2021 г." (Official internet portal of state services, 2021), and the logo of Rosstat.

9

После заполнения переписных листов на всех проживающих в помещении лиц необходимо заполнить вопросы 33–41 о жилом помещении.

The screenshot shows the 'Жилье' (Housing) section of the census form. A progress indicator on the right shows 93% completion. The form contains the following questions and answers:

- 33. Тип жилища: Отдельная квартира
- 34. Время постройки дома: 1971-1995
- 35. Материал наружных стен дома: Панель, блок
- 36. Общая площадь квартиры или одноквартирного дома (в целых кв.м): 64
- 37. Число жилых комнат квартиры или одноквартирного дома: 3
- 38. Виды благоустройства жилого помещения и санитарно-гигиенические условия проживания:
 - Электричество
 - Электроплита

- 10 Нажать кнопку «Отправить».
- В результате оказания услуги «Участие в переписи населения» в личный кабинет пользователя портала «Госуслуги» будут доставлены уникальные коды подтверждения прохождения переписи на каждого переписанного в помещении и объединяющий их QR-код. Их нужно будет показать переписчику.

